



***Nocciolo, Noce e Castagno
tecnica e opportunità***

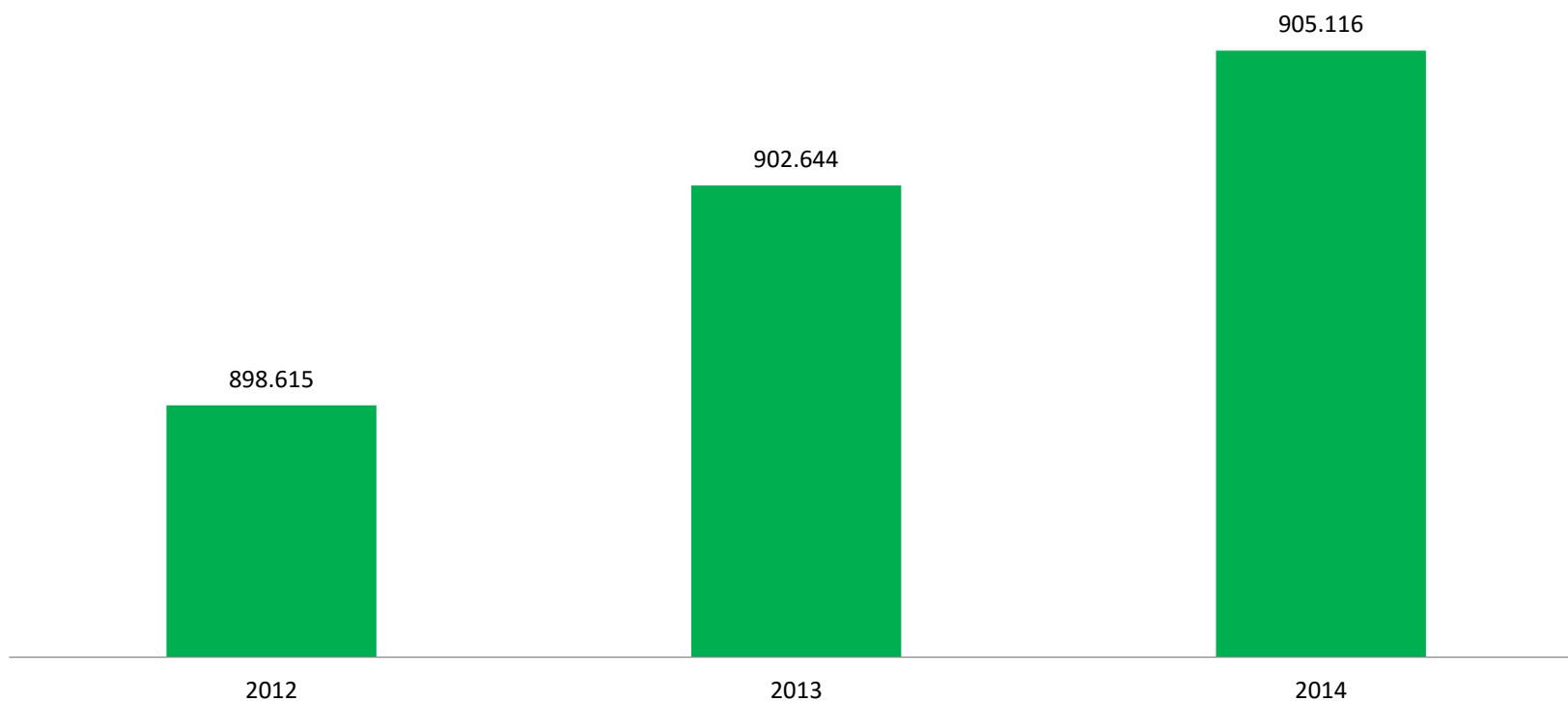
Settore corilicolo: analisi e proposte



Cherasco, 11 giugno 2016



Andamento superfici mondiali *in ettari*

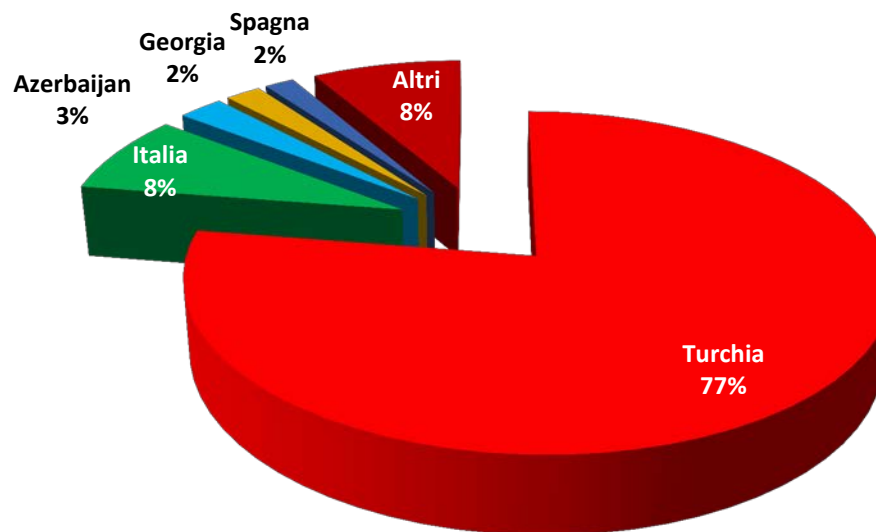




Ripartizione superfici mondiali 2014

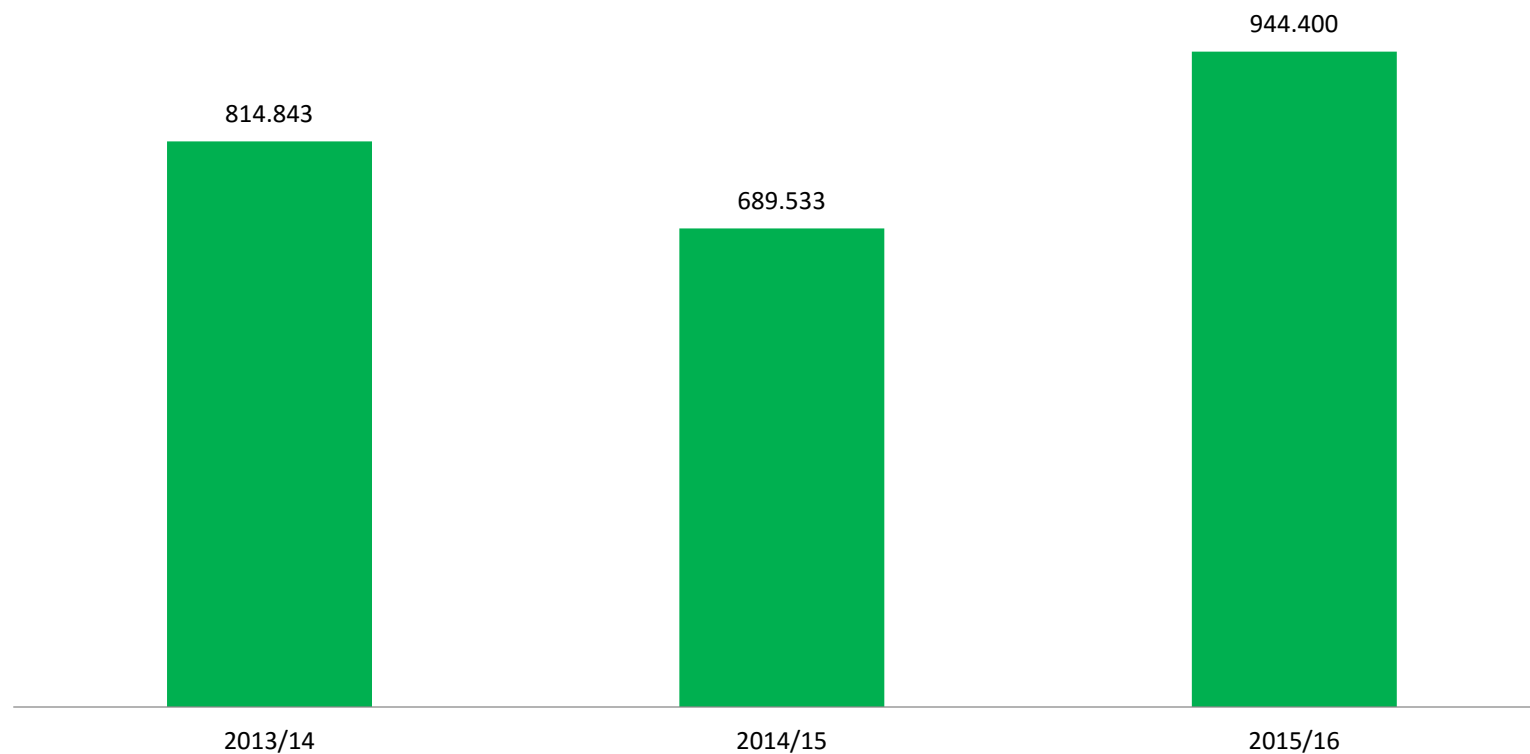
in ettari

	2014
Turchia	701.141
Italia	72.125
Azerbaijan	23.000
Georgia	18.000
Spagna	15.000
Altri	75.850
TOTALE	905.116





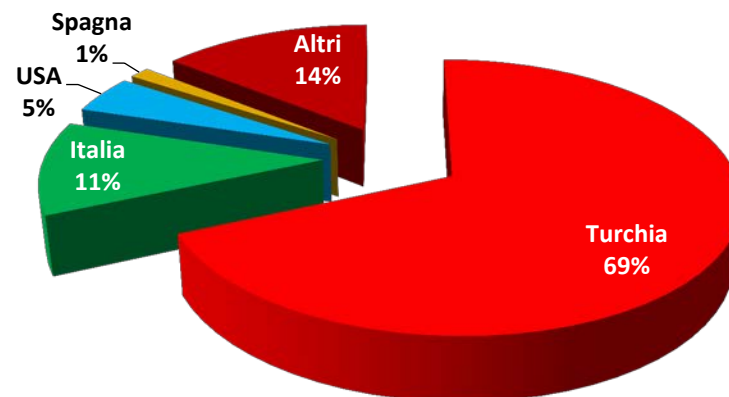
Andamento produzioni mondiali *in tonnellate*





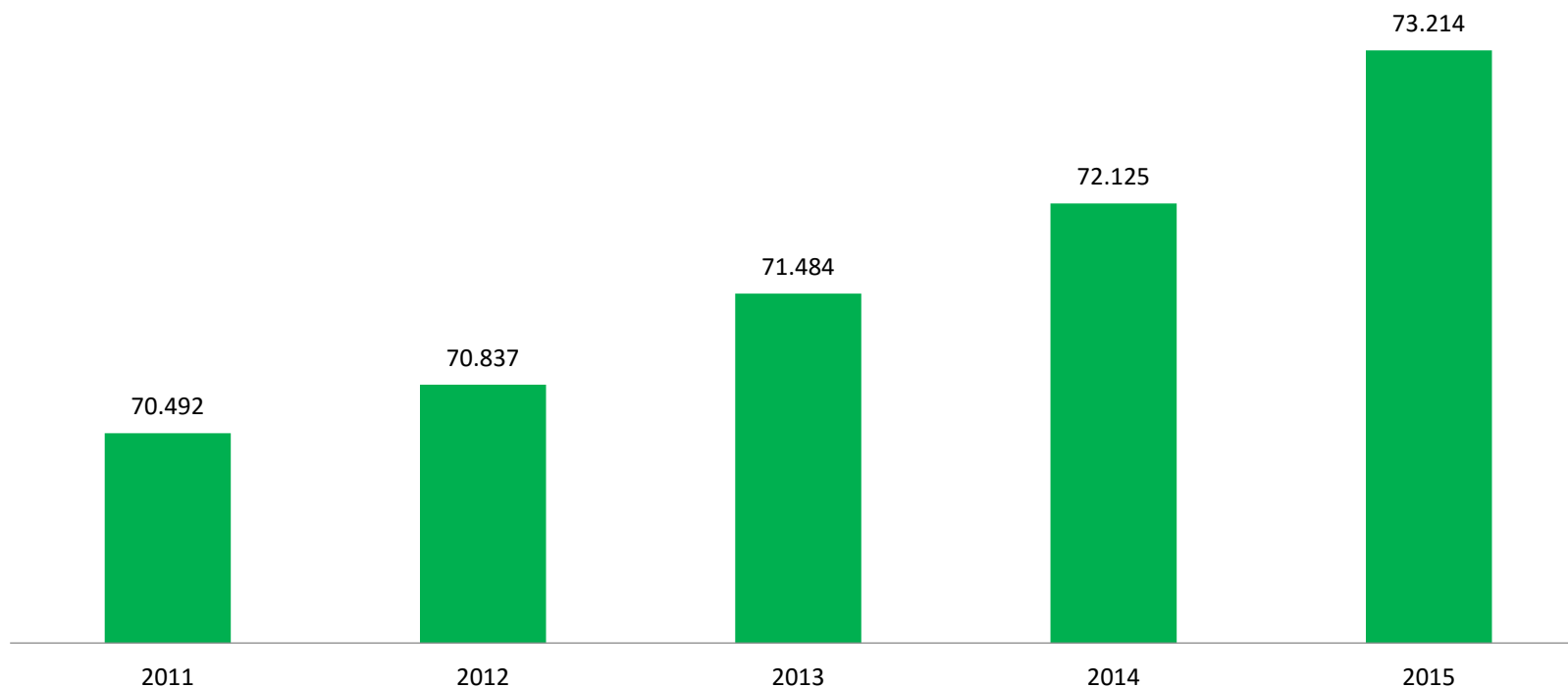
Ripartizione produzioni mondiali *in tonnellate*

	2013/14	2014/15	2015/16*
Turchia	549.000	450.000	646.000
Italia	112.643	84.783	106.900
USA	40.200	35.000	43.500
Spagna	13.000	13.750	13.000
Altri	100.000	106.000	135.000
TOTALE	814.843	689.533	944.400





Andamento superfici nazionali *in ettari*





Andamento produzioni nazionali *in tonnellate*

	2011	2012	2013	2014	2015
CAMPANIA	48.640	42.520	37.424	23.890	45.672
LAZIO	49.410	29.956	39.266	19.988	20.034
PIEMONTE	16.532	16.532	23.797	27.255	25.766
SICILIA	12.442	11.192	10.088	11.292	13.107
Altre regioni	1.924	1.924	2.068	2.358	2.321
ITALIA	128.947	102.124	112.643	84.783	106.900



Fotografia regionale 2015

Regioni	Superficie totale (ha)	Produzione Totale (t)
Piemonte	18.214	25.766
Lazio	19.401	20.034
Campania	20.418	45.672
Sicilia	13.910	13.107
ITALIA	73.214	106.900



Valore della produzione a prezzi correnti

(incidenza regionale - anno 2015)

2013

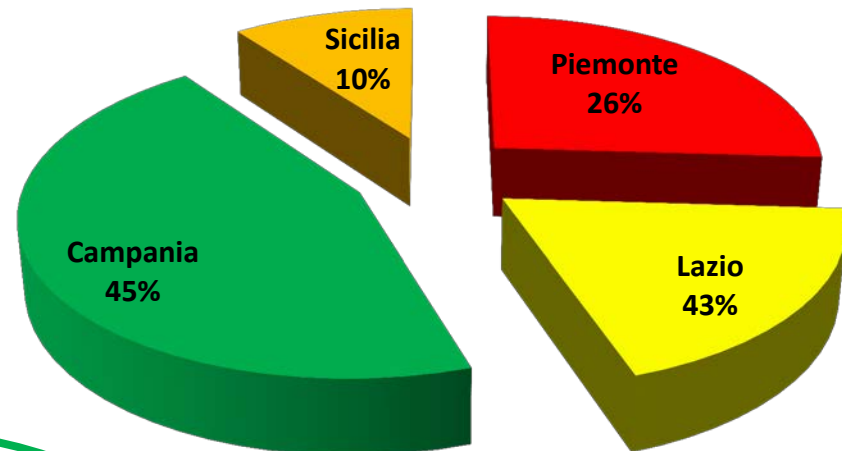
200 milioni €

2014

277 milioni €

2015

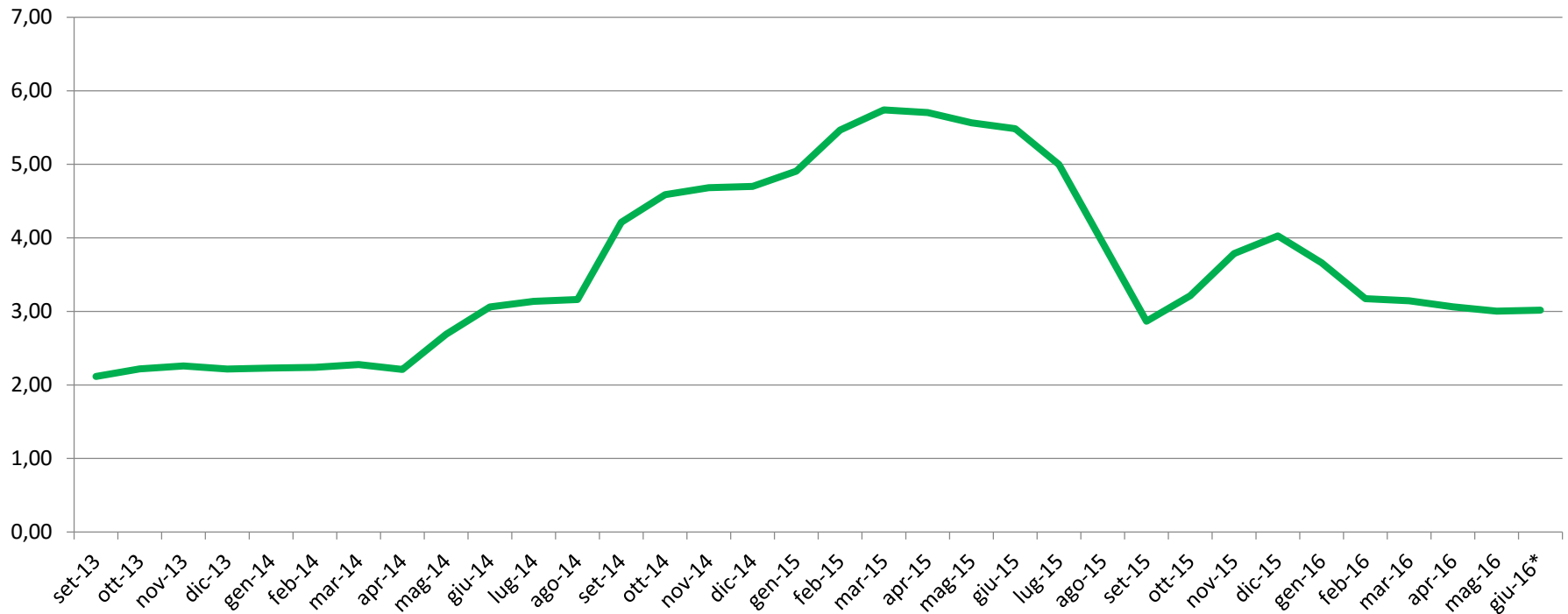
407 milioni €





Prezzi medi mensili all'origine

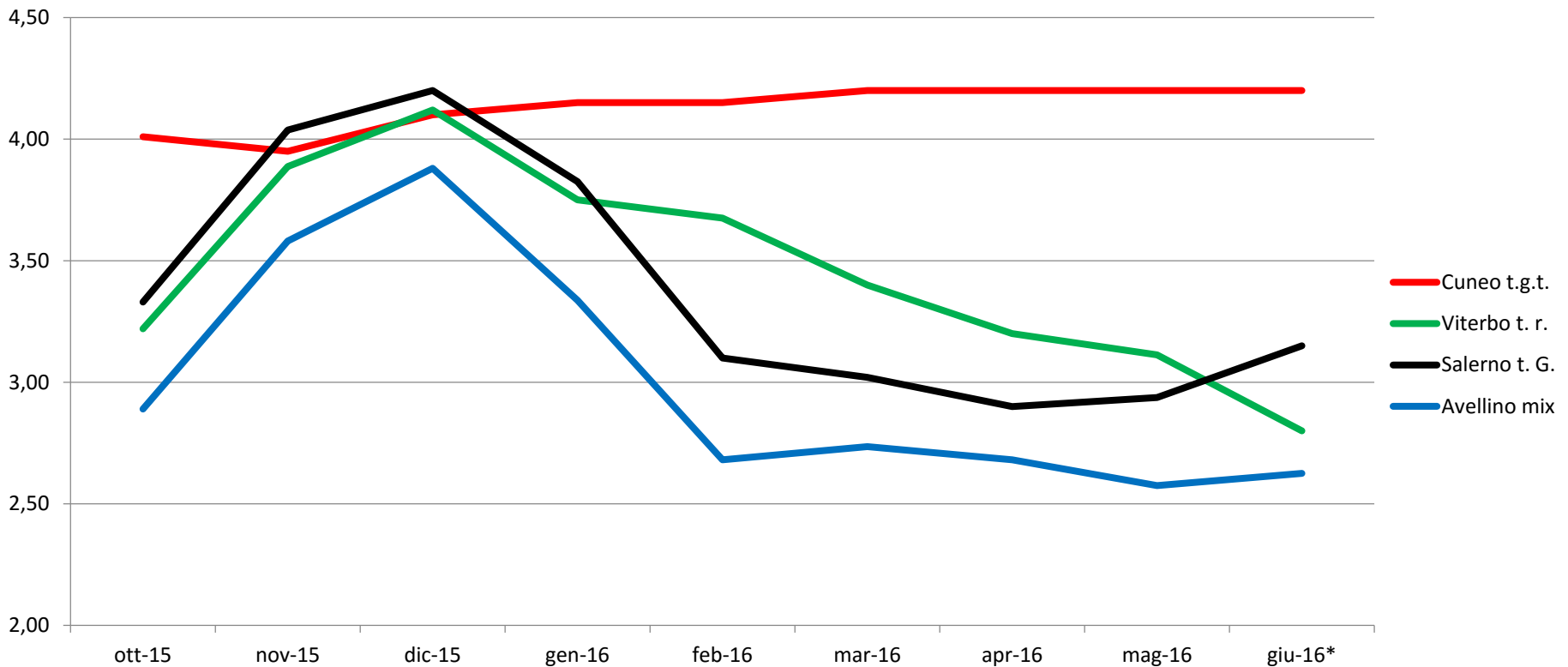
€/kg





Prezzi medi mensili all'origine per piazza

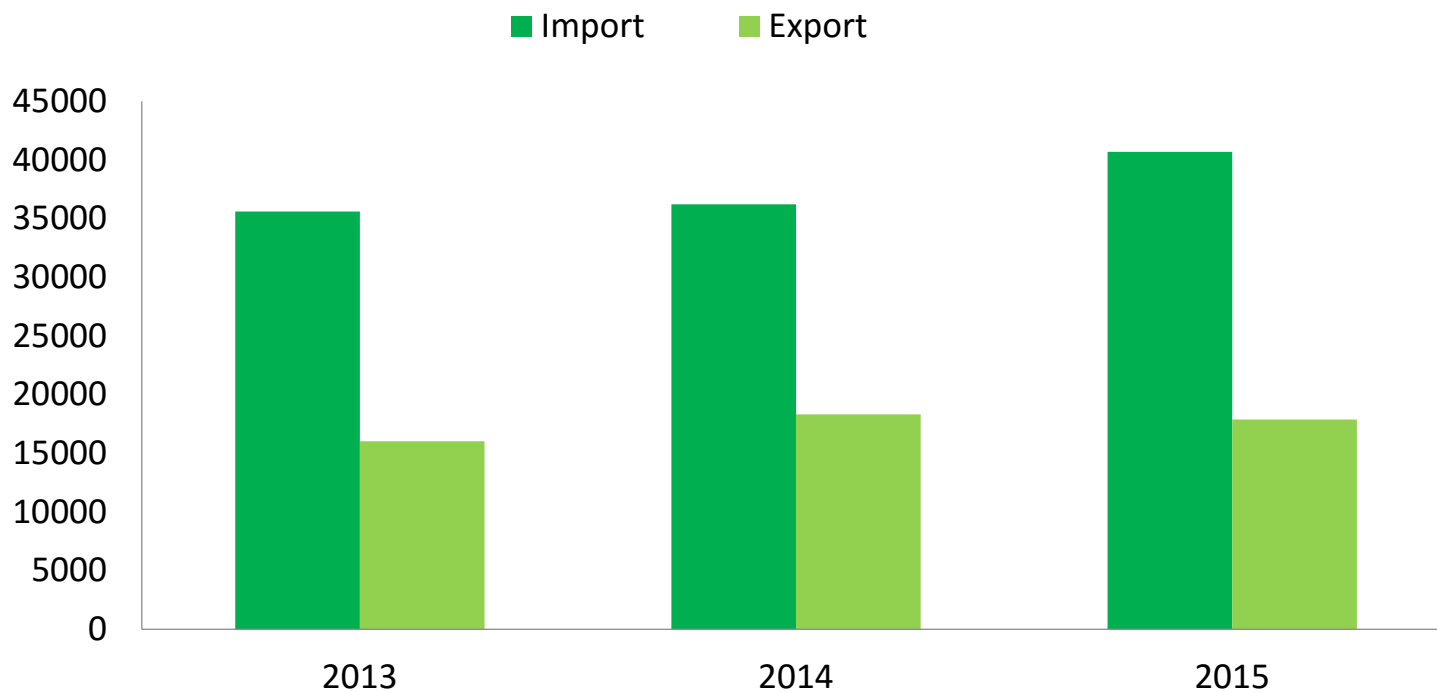
€/kg





Andamento import - export dell'Italia

(nocciole sgusciate in tonnellate)





Punti di forza

- **Consumi in crescita**

secondo i dati diffusi da INC negli ultimi 10 anni i consumi di frutta secca sono umentati del 53% (i Paesi a medio reddito hanno raddoppiato i loro consumi, nei Paesi a reddito più elevato i consumi sono cresciuti del 39%)

- **Coltura a basso impatto ambientale, elevata valenza paesaggistica, con funzione di prevenzione dissesto idrogeologico**
- **Concreta alternativa a colture non più remunerative**
- **Filiere consolidate in molte Regioni**
- **Nuovi fondi per investimenti attraverso PSR regionali**



Punti di debolezza

- **Sistema aggregato a due velocità:**
Nord molto aggregato, Sud scarsamente aggregato
- **Scarsa riconoscibilità del prodotto italiano**
- **Globalizzazione della produzione ed elevata competitività**

secondo i dati diffusi dal Rapporto Nomisma-Unaproat sulla competitività del settore ortofrutticolo, l'Italia, nell'export mondiale di nocciolo, è leggermente arretrata – il confronto tra il biennio 2004-2005 e 2014-2015 ha mostrato che siamo passati dalla 2° alla 3° posizione, con una quota che è scesa dal 10% al 9% sul totale dei volumi esportati (si osserva una crescita incredibile della Georgia)



Proposte

Coordinamento delle attività svolte dal Mipaaf

- **Potenziare attività e funzioni del tavolo di filiera ministeriale**
 - Coinvolgimento settore vivaistico - centri di ricerca – trasformatori – ISMEA
 - Costituzione GO/PEI sul trasferimento di innovazione nell'ambito del tavolo
 - Supervisione PSR Regioni per definire strategia unica per il settore
 - Progetto nazionale di assistenza tecnica per favorire produzioni di alta qualità
 - Aggiornamento continuo su dati relativi a superfici e produzione
- **Riconoscimento aiuti accoppiati per il nocciolo**
- **Riconoscimento costi per mancato reddito per superfici a nocciolo nei primi anni di impianto**



Grazie per l'attenzione

Giuseppe Russo

Federazione Nazionale di Prodotto Frutta in Guscio

CONFAGRICOLTURA

Corso Vittorio Emanuele II, 101

00186 Roma

Tel.: 06/68521

E-mail: info@confagricoltura.it

Sito web: www.confagricoltura.it

 facebook.com/Confagricoltura

 [@confagricoltura](https://twitter.com/confagricoltura)